

ОЦЕНКА УРОВНЯ СОЦИАЛЬНО-ЭКОНОМИЧЕСКОГО РАЗВИТИЯ САРАТОВСКОЙ ОБЛАСТИ

С.Д. Федюкина

Территориальный орган Федеральной службы государственной статистики по Саратовской области, специалист-эксперт, г. Саратов, Россия

64.fediukinasd@rosstat.gov.ru

Социально-экономическое развитие Саратовской области является одним из приоритетных направлений региональной политики. В 2016 году Правительством Саратовской области была утверждена Стратегия социально-экономического развития Саратовской области до 2030 года, а так же принимаются документы с краткосрочными целями, как, например, Программа социально-экономического развития Саратовской области на 2022 - 2024 годы.

Оценка эффективности принятых мероприятий и социально-экономического развития региона в целом является, таким образом, важной частью контроля реализации функций государственного управления.

Динамика основных показателей социально-экономического развития Саратовской области в 2021-2023 годах представлены в таблице 1 [3].

Объем валового регионального продукта в 2021 году составил 1009,8 млрд. рублей, индекс физического объема – 100,6 % в сопоставимых ценах к уровню 2020 года, в 2022 году ВРП оценивается в 1194,0 млрд. рублей (105,3 % к уровню 2021 года). Наибольший удельный вес в ВРП Саратовской области приходится на обрабатывающие производства и сельское, лесное хозяйство.

Таблица 1 – Динамика основных показателей социально-экономического развития Саратовской области в 2021-2023 годах

Показатель	Единица измерения	2021	2022	2023
Среднегодовая численность населения	тыс. чел.	2444,3	2418	2395
Валовой региональный продукт	млрд. рублей	1009,8	1194,0	-
Валовой региональный продукт на душу населения	тыс. рублей	423,0	493,8	-
Фонд оплаты труда по организациям, не относящимся к субъектам малого предпринимательства (средняя численность работников которых превышает 15 человек)	млрд. рублей	226,8	253,5	292,7
Индекс потребительских цен	% к предыдущему году	108,7	111,3	106,6
Индекс промышленного производства	% к предыдущему году	107,0	108,9	104,9
Индекс производства продукции сельского хозяйства	% к предыдущему году	92,1	127,0	100,6
Уровень зарегистрированной безработицы на конец года	%	4,5	3,4	2,7

Среди регионов Приволжского федерального округа Саратовская область по итогам 2022 года занимает седьмое место по общему объему ВРП, шестое

по индексу промышленного производства. Большая доля промышленности в регионе приходится на высокотехнологичные обрабатывающие производства, их доля в отгрузке промышленных предприятий региона в 2022 году составила 73%. Лидерами роста остаются оборонно-промышленный комплекс, машиностроение и химическая промышленность [2].

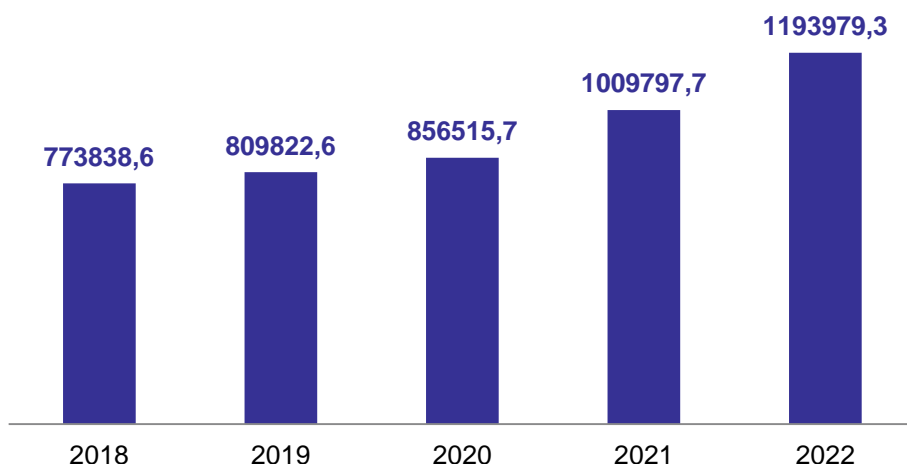


Рисунок 1 – Динамика произведенного объема валового регионального продукта Саратовской области (в текущих основных ценах), за период 2018 - 2022 гг., млн. рублей

Предприятия Саратовской области отгрузили товаров собственного производства и выполнили работ и услуг, оказанных собственными силами, на сумму в 12074 млрд. рублей за 2023 год, это на 13,1% больше, чем в предыдущем году. Индекс промышленного производства составил 104,6% [3].

В таблице 2 представлена динамика отгруженных товаров и выполненных работ своими силами по важнейшим в регионе отраслям промышленности. В динамике можно выделить падение отгрузки в 2020 году. Это было вызвано, прежде всего, коронавирусными ограничениями, которые затронули реальный сектор экономики по всей стране. В последующие годы выбранные отрасли показывают положительную динамику.

Таблица 2 – Объем отгруженных товаров собственного производства, выполненных работ и услуг собственными силами по отдельным видам экономической деятельности, млн. рублей

Наименование вида деятельности	2019	2020	2021	2022	2023	Январь-сентябрь 2024
Добыча полезных ископаемых	34948	34581	53258	54098	55930	49834
Обрабатывающие производства	410146	443632	605685	664174	687449	563417
Обеспечение электрической энергией, газом и паром; кондиционирование воздуха	98183	95216	114706	119657	148717	105761
Водоснабжение; водоотведение, организация сбора и утилизации отходов, деятельность по ликвидации загрязнений	22339	13674	15225	15080	16642	12913

Саратовская область является энергетическим донором страны, обеспечивая электричеством потребителей Поволжья, Центральной России, Урала и Северного Кавказа. Энергосистема региона представлена следующими видами генерации:

атомной энергетикой, гидроэнергетикой, тепловой генерацией. Развивается генерация возобновляемой энергии: запущены "зеленые" энергопроекты по выработке ветровой и солнечной энергии [2].

Деятельность по водоснабжению и водоотведению нуждается в инвестировании, на данном этапе изношенность оборудования и коммуникаций является наиболее остро стоящей проблемой. Небольшой рост отгрузки связан с тем, что потребность в объеме предоставляемых услуг связан с вводом в эксплуатацию жилого фонда.

Показатель уровня безработицы в Саратовской области снизился до минимального за последние десять лет. Однако, в сочетании с устойчивым снижением численности населения, это указывает на дефицит кадров на рынке труда. В Программе социально-экономического развития Саратовской области так же отмечается, что снижение численности населения, в том числе трудоспособного, является одним из главных вызовов региона.

Агропромышленный комплекс области традиционно занимает значительную долю в структуре ВРП области (14,5 процента) и значительно превышает (в 3 раза) среднероссийский показатель (4,7 процента) и в 2,1 раза – показатель по Приволжскому федеральному округу (7 процентов). Поэтому индекс производства продукции сельского хозяйства важен для оценки социально-экономического развития Саратовской области. Объем произведенной сельскохозяйственной продукции с 2021 по 2023 продемонстрировал рост на 17,25 %.

По производству валовой продукции сельского хозяйства область занимает 8 место в Российской Федерации (по итогам 2020 года) и 2 место в Приволжском федеральном округе. Область традиционно находится в числе лидеров по сбору зерновых и зернобобовых культур (в 2023 году – 1 место в Приволжском федеральном округе, 9 место в Российской Федерации), по сбору масличных (1 место в Приволжском федеральном округе, 2 место в Российской Федерации), по валовому сбору овощей (1 место в Приволжском федеральном округе, 9 место в Российской Федерации).

В 2023 году объем производства продукции сельского хозяйства во всех категориях хозяйств составил 271,9 млрд. рублей или 100,6 % в сопоставимых ценах к уровню 2022 года, в том числе продукции растениеводства – 201,2 млрд. рублей, продукции животноводства – 70,7 млрд. рублей.

Рассматривая динамику по виду экономической деятельности «Строительство» по итогу 2023 года отметим, что объем выполненных работ составил 225,6 млрд. рублей или 127,6 % в соотношении с показателем 2022 года.

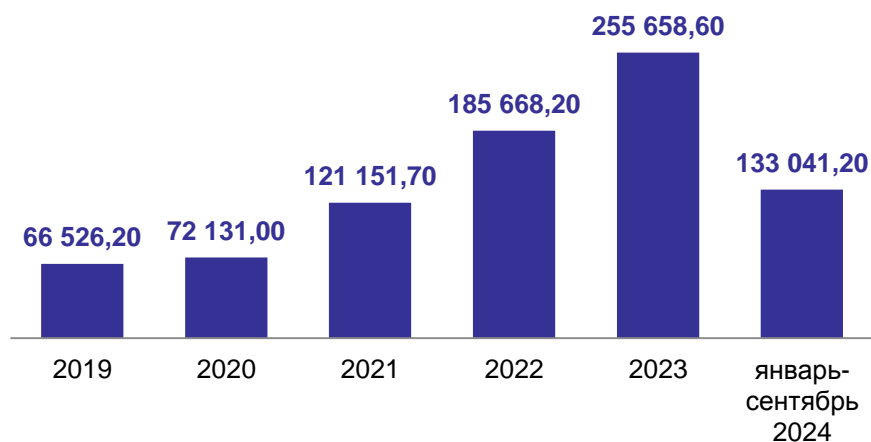


Рисунок 2 – Объем работ, выполненных по виду экономической деятельности «Строительство», млн рублей

Объем введенного в эксплуатацию жилья в минувшем году в регионе составил 1,1 млн кв. метров, что на 14,0% больше, чем в 2022 году, а обеспеченность населения жильем по итогам года составила 31,9 кв. метра. Ввод жилья на одного жителя составил 0,483 кв. метра на человека, по этому показателю Саратовская область занимает 69 место среди регионов Российской Федерации. Это значительное падение в рейтинге, по сравнению с 35-м местом в 2019 году аналитики объясняют оттоком инвестиций в жилищное строительство в регионе и ростом цен на жилье, который ограничивает спрос.

При этом в рамках национальных проектов и Программы социально-экономического развития продолжается строительство и реконструкция объектов социальной инфраструктуры. Больше всего средств направили на инфраструктуру образовательных учреждений — 831,9 млн руб.

Рост инвестиций в основной капитал также говорит о развитии экономики региона. За 2023 год объем инвестиций в экономику Саратовской области вырос в 1,5 раза (рисунок 3).

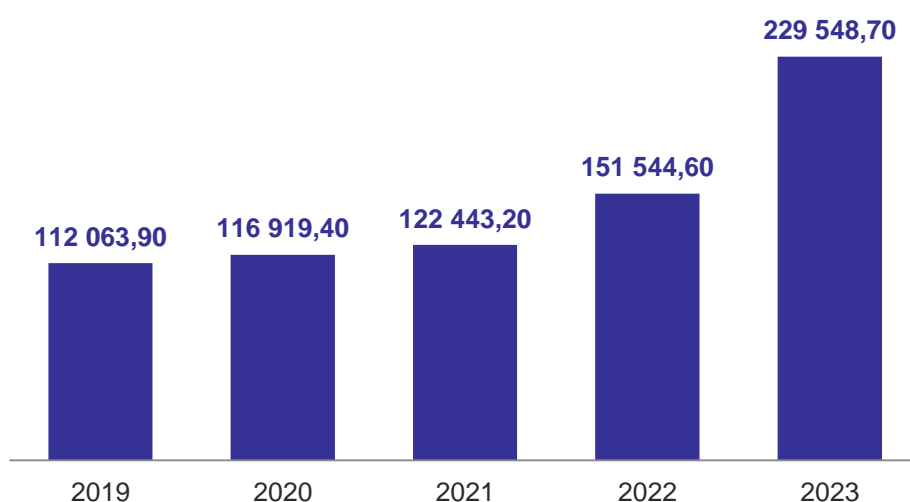


Рисунок 3 – Объем инвестиций в основной капитал, млн рублей (2019-2023)

Повышение инвестиционной привлекательности региона по-прежнему является одной из приоритетных задач проводимой региональной политики. Инвестиционный портфель области содержит 203 крупных проекта (более 50 млн рублей) с общим объемом инвестиций более 855 млрд рублей. В 2023 г. в рамках реализации инвестиционных проектов создано 2 563 рабочих места. Завершена реализация 43 крупных инвестиционных проектов с общим объемом инвестиций 13,2 млрд рублей [2].

Более половины всех инвестиций за последние годы предприятия производили из собственных средств. За счет бюджетных средств всех уровней было инвестировано 19,6% от всех инвестиций в 2023 году. Большая часть (13,4%) приходится на инвестирование за счет средств федерального бюджета. Такая большая доля государственных инвестиций объясняется участием региона в национальных проектах. За последние годы доля заемных средств других организаций и кредитов банков в структуре источников финансирования инвестиций остается на низком уровне (рисунок 4). Это связано с тем, что при высоких процентных ставках инвестиционные кредиты не окупают себя.

Если рассмотреть структуру инвестиций по видам основных фондов, то в 2023 году 45,9% всех инвестиций пришлось на здания и сооружения, еще 44,2% – на машины, оборудование и хозяйственный инвентарь.

Одной из проблем инвестирования в Саратовской области является низкая инновационная активность предприятий при недостаточном развитии наукоемких

и высокотехнологичных производств. Зачастую это связано со сложившейся воспроизводственной и технологической структурой инвестиций в промышленном производстве (недостаточная доля средств, направляемых на техническое перевооружение, расширение и реконструкцию производства).

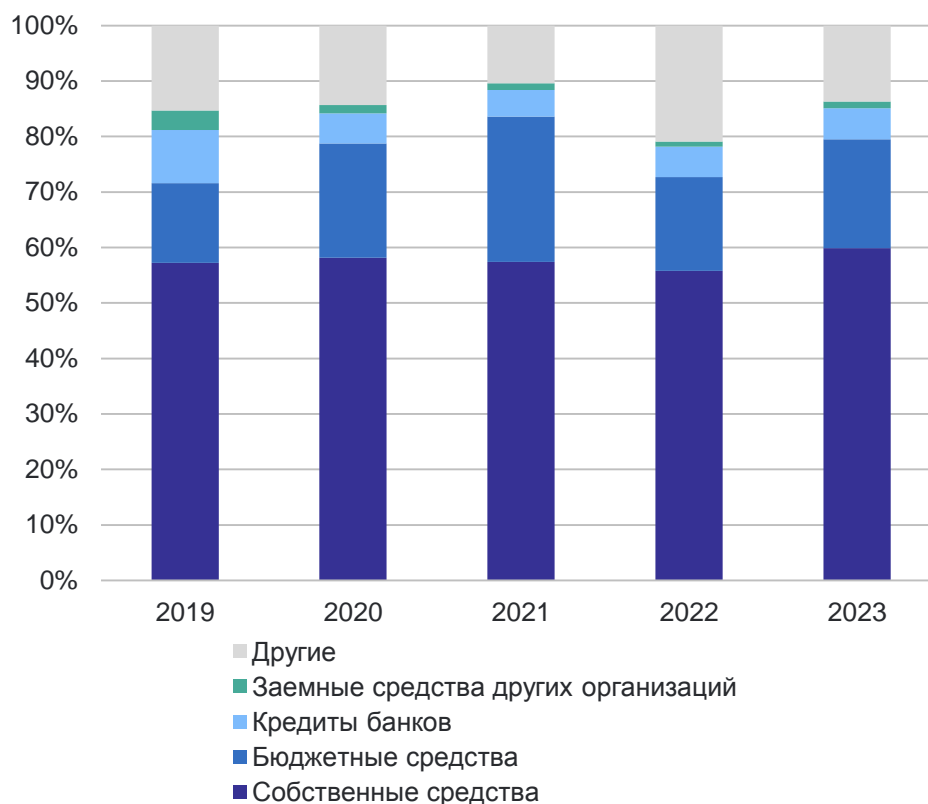


Рисунок 4 – структура инвестиций в основной капитал по источникам финансирования

Подводя итоги, стоит отметить, что Саратовская область - регион с развитыми как промышленным, так и сельскохозяйственным сектором, высоким кадровым и научным потенциалом, играющий стратегическую роль в структуре глобальных транспортных потоков [1].

Демографический вызов является основным сдерживающим фактором для развития региона. В силу демографических трендов в последние несколько лет население Саратовской области убывало. Переломить этот тренд возможно путем, с одной стороны, развития социальной инфраструктуры региона, с другой – повышением инвестиционной активности и созданием новых рабочих мест, чтобы предотвратить миграционную утечку трудоспособного населения из региона.

Инвестиционная активность в Саратовской области значительно возросла благодаря развитию инвестиционной экосистемы, и созданию привлекательных проектов для инвестирования.

Список источников:

1. Об утверждении Стратегии социально-экономического развития Саратовской области до 2030 года : Постановление правительства Саратовской области от 30 июня 2016 года N 321-П //КонсультантПлюс : справ.-правовая система. – Режим доступа: по подписке.
2. О программе социально-экономического развития Саратовской области на 2022 - 2024 годы : Постановление правительства Саратовской области от

от 19 июля 2022 г. N 624-П //КонсультантПлюс : справ.-правовая система. –
Режим доступа: по подписке.

3. Территориальный орган Федеральной службы государственной статистики по Саратовской области : офиц. сайт. – URL: <https://64.rosstat.gov.ru> (дата обращения: 07.11.2024).